

**LAPORAN MONITORING DAN EVALUASI KERJASAMA
PENDIDIKAN, PENELITIAN DAN PENGABDIAN
KEPADA MASYARAKAT**



**FAKULTAS KESEHATAN
UNIVERSITAS EFARINA
SIMALUNGUN
2019**

KATA PENGANTAR

Puji syukur kami panjatkan kepada Tuhan Yang Maha Esa sehingga laporan monev Monitoring Dan Evaluasi Kerjasama Pendidikan, Penelitian Dan Pengabdian Kepada Masyarakat pada Tahun Akademik 2018/2019 dapat diselesaikan. Monev dilaksanakan dengan survei kepuasan Mitra Kerjasama sebagai pengguna jasa layanan di Fakultas Kesehatan Universitas Efarina. Monev dilaksanakan untuk meningkatkan keberhasilan layanan kerjasama. Analisis data survei menunjukkan berbagai kemajuan maupun kekurangan pada beberapa aspek kualitas layanan. Pada bagian akhir laporan monev disampaikan rekomendasi untuk beberapa aspek kualitas layanan yang harus ditindaklanjuti dalam Rencana Tindak Lanjut unit penyelenggara layanan terkait. Tindak lanjut dari rekomendasi yang disampaikan akan menjadi materi pembahasan dalam Rapat Tinjauan Manajemen Fakultas Kesehatan Universitas Efarina. Kami mengucapkan terimakasih atas kerjasama para pimpinan unit, dan seluruh civitas akademik hingga terselenggaranya survei ini.

Simalungun, 20 Juli 2019
Ketua LPM



Salim Efendi, S.Pd.,M.Pd

DAFTAR ISI

	Halaman
Cover	i
Kata Pengantar	ii
Daftar Isi	iii

BAB I PENDAHULUAN

1.1 Latar Belakang.....	1
1.2 Pelaksana Monitoring dan Evaluasi	1

BAB II HASIL MONITORING DAN EVALUASI

2.1 Hasil Monitoring dan Evaluasi Kerjasama Dalam bidang Pendidikan	4
2.2 Hasil Monitoring dan Evaluasi Kerjasama Dalam bidang Penelitian.....	9
2.3 Hasil Monitoring dan Evaluasi Kerjasama Dalam bidang PkM	14
Kesimpulan	19

BAB I

PENDAHULUAN

1.1 Latar Belakang

Monitoring dan evaluasi (Monev) merupakan kegiatan rutin yang berkesinambungan dan terus menerus dilakukan, pada dasarnya Monev merupakan kegiatan pelaksanaan kegiatan bukan suatu kegiatan untuk mencari kesalahan, tetapi membantu melakukan tindakan perbaikan secara terus menerus. Monitoring dan Evaluasi (Monev) dilakukan sebagai usaha untuk menentukan apa yang sedang dilaksanakan dengan cara memantau hasil/prestasi yang dicapai dan jika terdapat penyimpangan dari standar yang telah ditentukan, maka segera diadakan perbaikan, sehingga semua hasil/prestasi yang dicapai dapat sesuai dengan rencana.

1.2 Pelaksana Monitoring dan Evaluasi

Ketua : Salim Efendi, S.Pd.,M.Pd

Anggota : Lilis Khristiani, S. Sos., M. Pd

BAB II

HASIL MONITORING DAN EVALUASI

2.1 Hasil Monitoring dan Evaluasi Kerjasama Dalam bidang Pendidikan, Penelitian dan Pengabdian Kepada Masyarakat

HASIL MONITORING DAN EVALUASI KERJASAMA PENDIDIKAN, PENELITIAN DAN PENGABDIAN KEPADA MASYARAKAT TAHUN AJARAN 2018/2019

NO	NAMA INSTANSI	JENIS KERJASAMA	TAHUN	BERAKHIR	MONEV	MASALAH	TINDAK LANJUT
(1)	(2)	(3)	(4)	(5)	(6)	(7)	(12)
1.	RS. Efarina Pangkalan Kerinci	Nota Kesepakatan Kerja Sama	10 Januari 2019	11 Januari 2024	Terealisasi	Kejasama bidang PkM masih rendah	Meningkatkan kegiatan kerjasama bidang Pengabdian Kepada Masyarakat
2.	RS. Efarina Berastagi	Nota Kesepakatan Kerja Sama	19 Desember 2019	19 Desember 2024	Terealisasi	Kurangnya waktu dalam pelaksanaan kerjasama bidang pendidikan	Mengatur ulang jadwal dan waktu kegiatan kerjasama
3.	RS. Umum Parapat	Nota Kesepakatan Kerja Sama	15 Oktober 20112	15 Oktober 2012	Terealisasi	Kurangnya tenaga Pendidik dalam pelaksanaan PkM	Menambah penanggung jawab dalam kegiatan PkM
4.	RS. Umum Tuan Rondahaim	Nota	15 Oktober 20112	15 Oktober 2012	Terealisasi	Rendahnya pelaksanaan penelitian di RS. Umum Tuan Rondahaim	Penambahan pengalokasian penelitian di RS. Umum Tuan

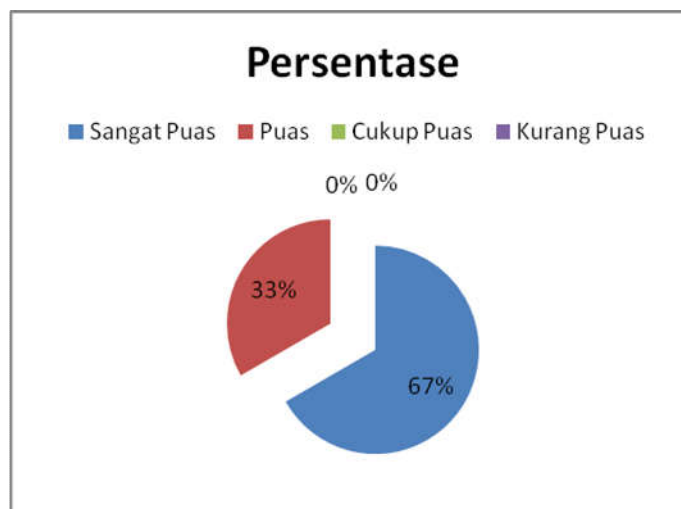
							Rondahaim
5	RSUD Perdagangan	Nota Kesepakatan Kerja Sama	15 Oktober 20112	15 Oktober 2012	Terealisasi	Jumlah mahasiswa yang melakukan PBL di RSUD Perdagangan masih sedikit	Penambahan Jumlah Mahasiswa PBL
6	RS Harapan Pematangsiantar	Nota	4 Februari 2019	4 Februari 2024	Terealisasi	Rendahnya pelaksanaan penelitian di RS. Umum Tuan Rondahaim	Penambahan pengalokasia n penelitian di RS. Umum Tuan Rondahaim
7	RSUD Djasamen Saragih	Nota Kesepakatan Kerja Sama	2017	2022	Terealisasi	Jumlah mahasiswa yang melakukan PBL di RSUD Perdagangan masih sedikit	Penambahan Jumlah Mahasiswa PBL
12	RS Harapan Insani	Nota Kesepakatan Kerja Sama	2017	2022	Terealisasi	Jumlah mahasiswa yang melakukan PBL di RSUD Perdagangan masih sedikit	Penambahan Jumlah Mahasiswa PBL
9	RS Granmed	Nota	2019	2024	Terealisasi	Kurangnya tenaga Pendidik dalam pelaksanaan PkM	Menambah penanggung jawab dalam kegiatan PkM
10	PT Siloam Internasional Hospitals, TBK	Nota Kesepakatan Kerja Sama	20112	2012	Terealisasi	Kurangnya tenaga Pendidik dalam pelaksanaan PkM	Menambah penanggung jawab dalam kegiatan PkM
11	Dinas Kesehatan Kab. Simalungun	Nota	2012	2022	Terealisasi	Kurangnya waktu dalam pelaksanaan kerjasama bidang pendidikan	Mengatur ulang jadwal dan waktu kegiatan kerjasama
12	Dinas Kesehatan Pemko Pematangsiantar	Nota Kesepakatan Kerja Sama	2016	2021	Terealisasi	Jumlah mahasiswa yang melakukan PBL di RSUD Perdagangan masih sedikit	Penambahan Jumlah Mahasiswa PBL
13	Faculty of Public Health Narseuan University Thailand	Nota	2020	2021	Terealisasi	Pelaksanaan kegiatan kerjasama belum terealisasi dengan baik	Merealisasikan rencana kegiatan Kerjasama

A. HASIL SURVEI KEPUASAN MITRA KERJASAMA

Survei kepuasan Mitra Kerjasama terhadap layanan Mitra Kerjasama yang terdiri dari layanan administrasi, layanan pembelajaran, dan fasilitas pembelajaran yang dilaksanakan pada setiap tahun. Berikut hasil survei kepuasan Mitra Kerjasama dari sampel 12 orang Mitra Kerjasama untuk periode tahun akademik 2018/2019.

HASIL SURVEI KEPUASAN MITRA KERJASAMA BIDANG PENDIDIKAN

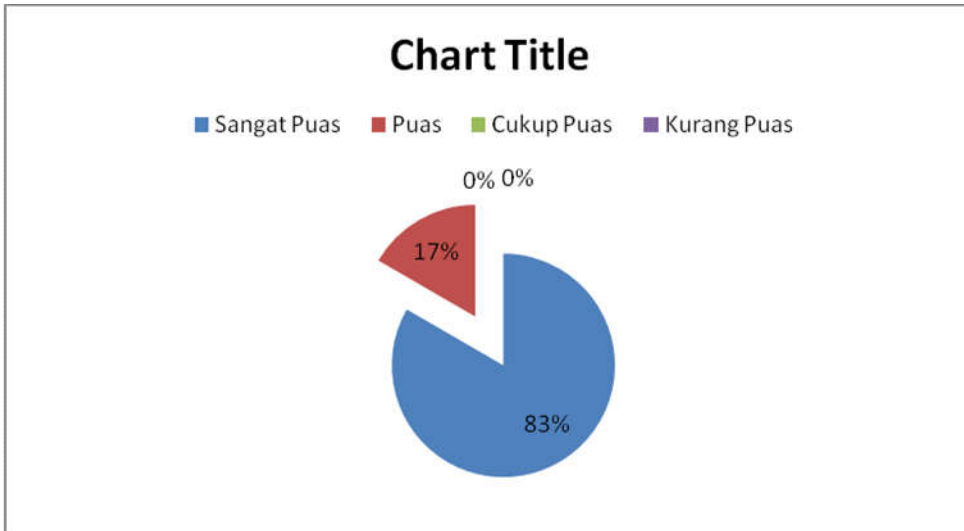
1. Staff kerjasama Universitas Efarina merespon kebutuhan kami dengan tepat dan profesional ?



Gambar.1

Dari diagram diatas dari 12 responden, diperoleh sebanyak 67% Mitra Kerjasama merasa Staff kerjasama Universitas Efarina merespon kebutuhan mitra dengan tepat dan profesional sehingga kualitasnya sudah "Sangat Puas", dan sebanyak 33% Mitra Kerjasama menjawab "Puas".

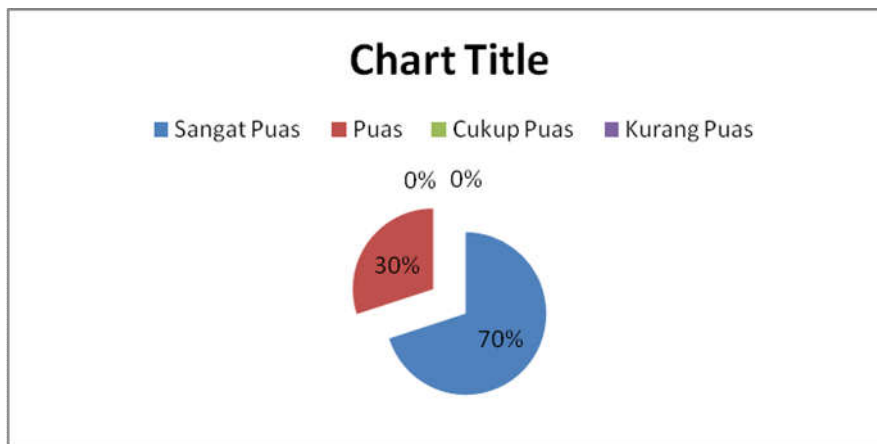
2. Proses pembuatan naskah kerjasama cepat ?



Gambar. 2

Dari diagram diatas dari 12 responden, diperoleh sebanyak 83% Mitra Kerjasama merasa proses pembuatan naskah kerjasama dengan Fakultas Kesehatan Universitas Efarina sangat cepat dan tepat sehingga mitra merasa sudah “Sangat Puas”, dan sebanyak 13% Mitra Kerjasama menjawab “Puas”.

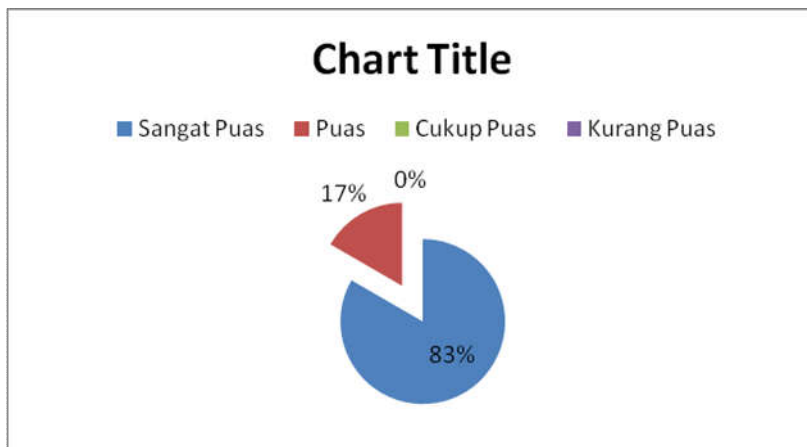
3. Universitas Efarina memberikan pemdampingan/bantuan terhadap instansi kami saat dibutuhkan ?



Gambar. 3

Dari diagram diatas dari 12 responden, diperoleh sebanyak 70% Mitra Kerjasama merasa Universitas Efarina memberikan pemdampingan/bantuan terhadap instansi kami saat dibutuhkan sehingga mitra merasa sudah “Sangat Puas” dan sebanyak 30% Mitra Kerjasama menjawab “Puas”.

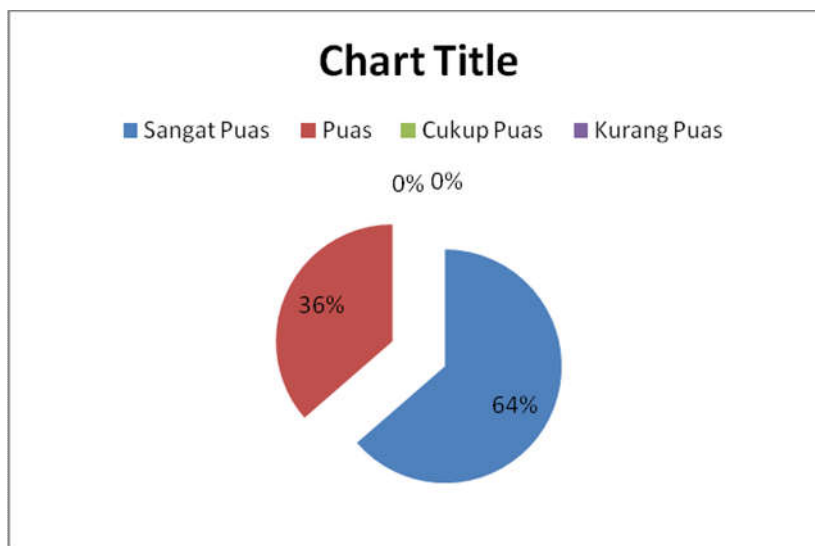
4. Kerjasama/kegiatan ini sesuai dengan harapan kami?



Gambar. 4

Dari diagram diatas dari 12 responden, diperoleh sebanyak 83% Mitra Kerjasama merasa kegiatan kerjasama yang dilakukan sudah sesuai dengan harapan sehingga mitra merasa “sangat Puas” terhadap Fakultas Kesehatan Universitas” dan sebanyak 8% Mitra Kerjasama menjawab “Puas”.

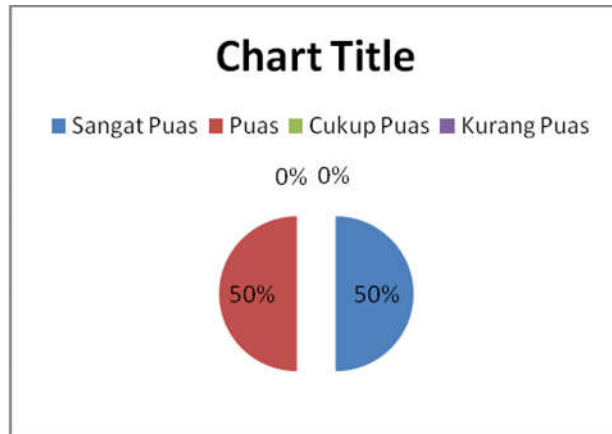
5. Kami mendapatkan hal yang berguna dari kerjasama dengan Universitas Efarina?



Gambar. 5

Dari diagram diatas dari 12 responden, diperoleh sebanyak 64% Mitra Kerjasama merasa mendapatkan hal berguna dari kegiatan kerjasama dengan Program dengan Fakultas Kesehatan Universitas Efarina sehingga mitra merasa “Sangat Puas”, dan sebanyak 36% Mitra Kerjasama menjawab “Puas”.

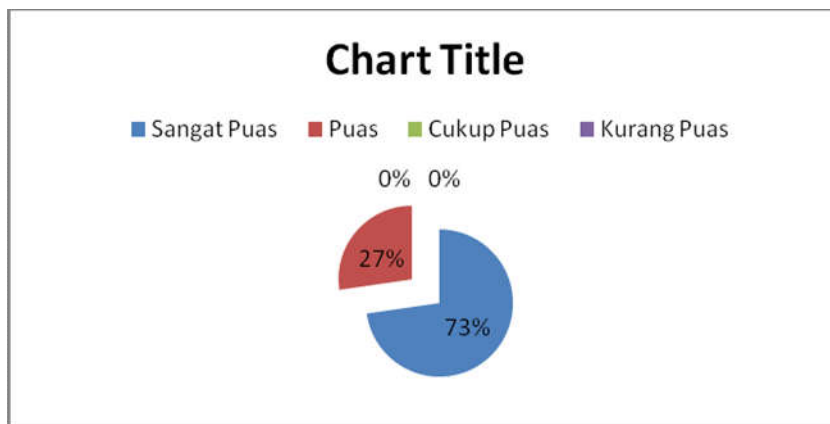
6. Kerjasama telah diimplementasikan dengan kegiatan yang sesuai dengan MoU yang telah kami sepakati bersama?



Gambar. 6

Dari diagram diatas dari 12 responden, diperoleh sebanyak 50% Mitra Kerjasama merasa Kerjasama telah diimplementasikan dengan kegiatan yang sesuai dengan MoU yang telah kami sepakati bersama sudah sesuai sehingga mitra merasa “Sangat Puas” dan sebanyak 50% Mitra Kerjasama menjawab “Puas”.

7. Pelaporan akhir dari hasil kegiatan kerjasama telah dibuat dan dikomunikasikan dengan kami.?

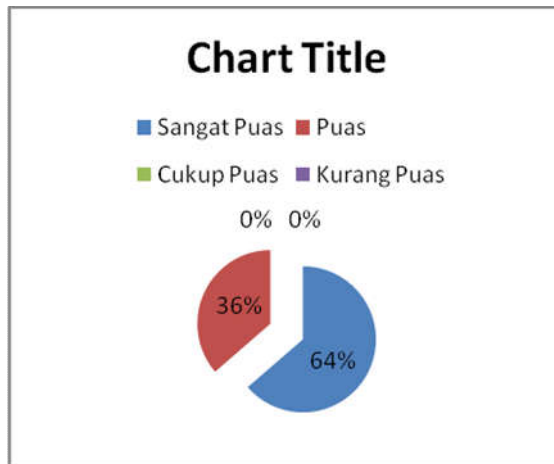


Gambar..7

Dari diagram diatas dari 12 responden, diperoleh sebanyak 73% Mitra Kerjasama memperoleh laporan hasil kegiatan kerjasama sehingga mitra merasa “ sangat puas dan sebanyak 27% Mitra Kerjasama menjawab “Puas”.

8. Kami akan kembali ke Universitas Efarina di masa mendatang untuk

kerjasama/agenda lain?

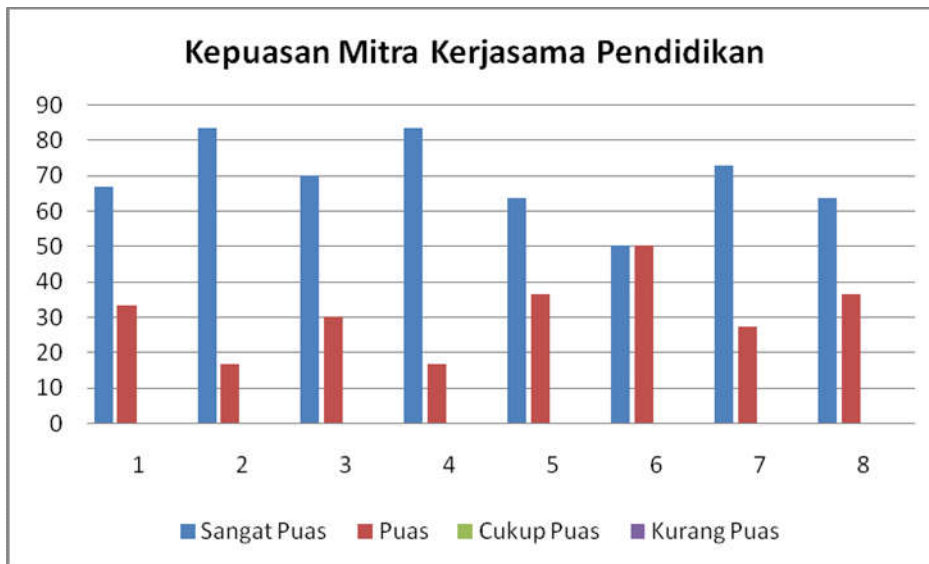


Gambar. 8

Dari diagram diatas dari 12 responden, diperoleh sebanyak 64% Mitra Kerjasama ingin melaksanakan kembali kegiatan kerjasama dilain waktu hal ini menunjukkan mitra kerjasama merasa “ Sangat Puas” dan 36% merasa “ Puas”

Analisa Kepuasan Mitra Kerjasama Pendidikan

Secara umum berdasarkan hasil survey tingkat kepuasan Mitra terhadap Universitas Efarina memang menunjukkan hasil jawaban “Sangat Puas”. Adapun skor pengukuran secara keseluruhan dapat dilihat pada hasil di bawah ini:



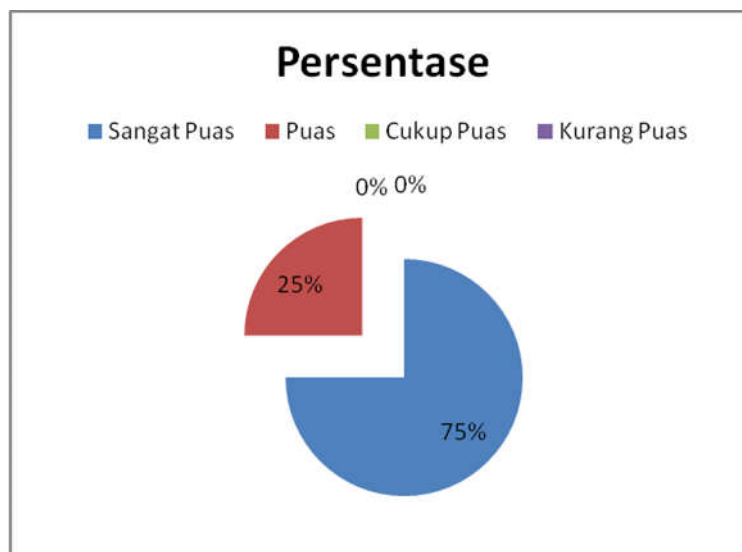
Gambar. 9

Berdasarkan hasil grafik diatas dapat diketahui bahawa rata-rata Mitra merasa puas

terhadap seluruh komponen pelayanan kerjasama yang diberikan oleh Universitas Efarina. Dan dari sini dapat kita lihat bahwa angka kepuasan dari tahun 2018 sampai tan 2019 terus mengalami kenaikan yang cukup signifikan. Hal ini dapat disimpulkan bahwa Universitas Efarina telah mampu berbenah diri dari segi aspek pelayanan, fasilitas hingga sistem pembelajaran. Namun Universitas Efarina tidak cepat berpuas hati, Fakultas Kesehatan Universitas Efarina dituntut untuk tetap berbenah dan mempertahankan kualitas pelayanannya bagi seluruh Mitra kerjasama Universitas Efarina

HASIL SURVEI KEPUASAN MITRA KERJASAMA BIDANG PENELITIAN

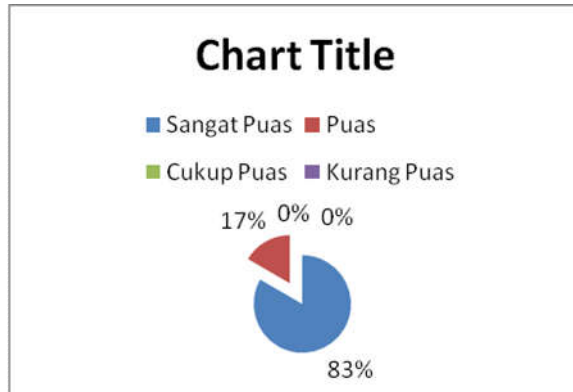
1. Staff kerjasama Universitas Efarina merespon kebutuhan kami dengan tepat dan profesional ?



Gambar. 10

Dari diagram diatas dari 12 responden, diperoleh sebanyak 75% Mitra Kerjasama merasa Staff kerjasama Universitas Efarina merespon kebutuhan mitra dengan tepat dan profesional sehingga kualitasnya sudah “Sangat Puas”, dan sebanyak 25% Mitra Kerjasama menjawab “Puas”.

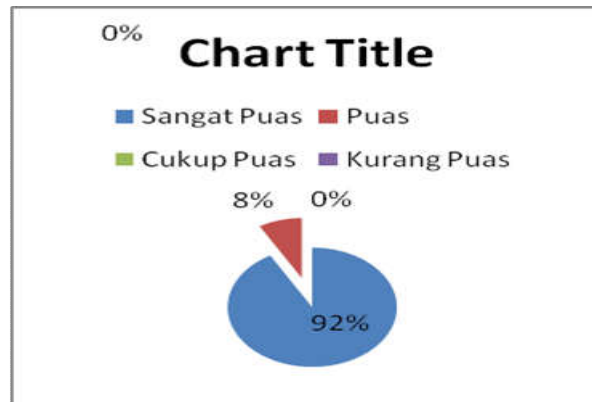
2. Proses pembuatan naskah kerjasama cepat ?



Gambar. 11

Dari diagram diatas dari 12 responden, diperoleh sebanyak 83% Mitra Kerjasama merasa proses pembuatan naskah kerjasama dengan Fakultas Kesehatan Universitas Efarina sangat cepat dan tepat sehingga mitra merasa sudah “Sangat Puas”, dan sebanyak 17% Mitra Kerjasama menjawab “Puas”.

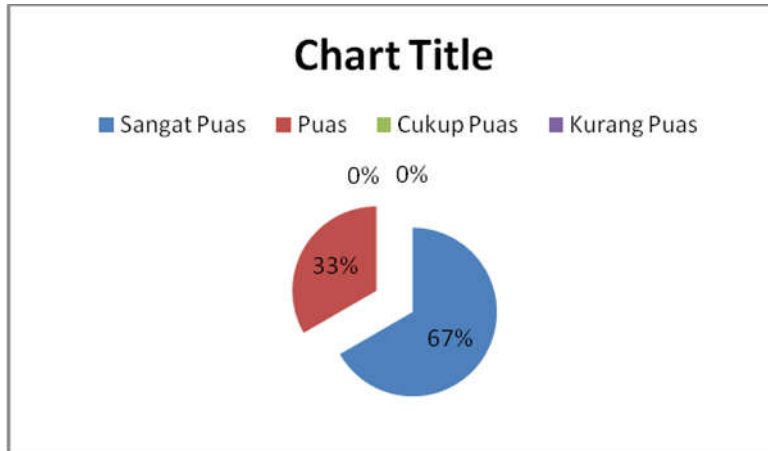
3. Universitas Efarina memberikan pemdampingan/bantuan terhadap instansi kami saat dibutuhkan ?



Gambar.12

Dari diagram diatas dari 12 responden, diperoleh sebanyak 92% Mitra Kerjasama merasa Universitas Efarina memberikan pemdampingan/bantuan terhadap instansi kami saat dibutuhkan sehingga mitra merasa sudah “Sangat Puas” dan sebanyak 8% Mitra Kerjasama menjawab “Puas”.

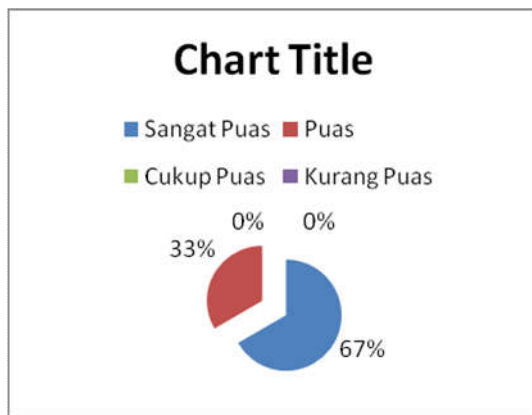
4. Kerjasama/kegiatan ini sesuai dengan harapan kami?



Gambar.13

Dari diagram diatas dari 12 responden, diperoleh sebanyak 67% Mitra Kerjasama merasa kegiatan kerjasama yang dilakukan sudah sesuai dengan harapan sehingga mitra merassa “sangat Puas” terhadap Fakultas Kesehatan Universitas” dan sebanyak 25% Mitra Kerjasama menjawab “Puas”.

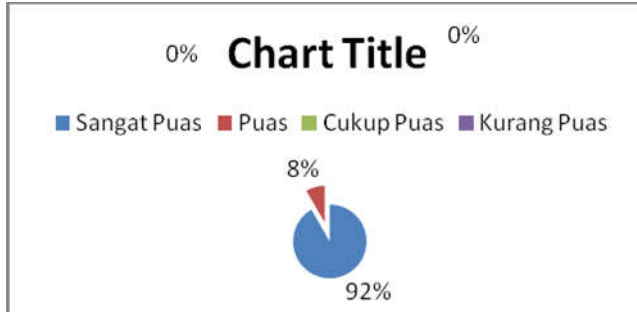
5. Kami mendapatkan hal yang berguna dari kerjasama dengan Universitas Efarina?



Gambar.14

Dari diagram diatas dari 12 responden, diperoleh sebanyak 67% Mitra Kerjasama merasa mendapatkan hal berguna dari kegiatan kerjasama dengan Program dengan Fakultas Kesehatan Universitas Efarina sehingga mitra merasa “Sangat Puas”, dan sebanyak 33% Mitra Kerjasama menjawab “Puas”.

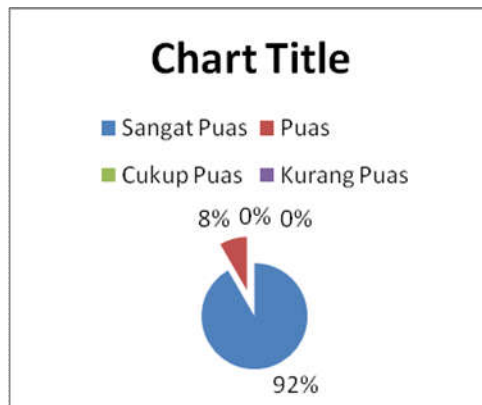
6. Kerjasama telah diimplementasikan dengan kegiatan yang sesuai dengan MoU yang telah kami sepakati bersama?



Gambar .15

Dari diagram diatas dari 12 responden, diperoleh sebanyak 92% Mitra Kerjasama merasa Kerjasama telah diimplementasikan dengan kegiatan yang sesuai dengan MoU yang telah kami sepakati bersama sudah sesuai sehingga mitra merasa “Sangat Puas” dan sebanyak 8% Mitra Kerjasama menjawab “Puas”.

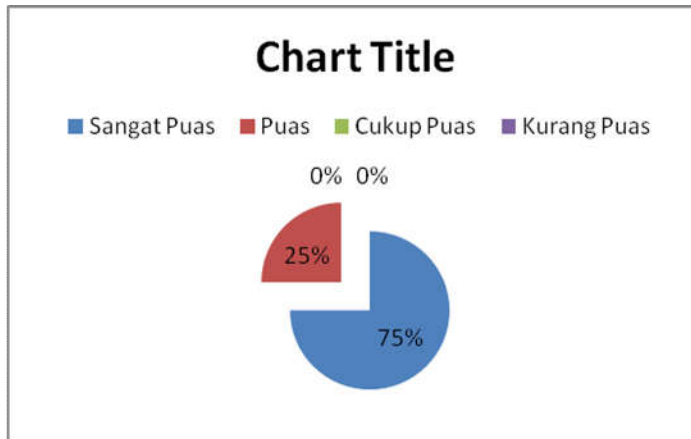
7. Pelaporan akhir dari hasil kegiatan kerjasama telah dibuat dan dikomunikasikan dengan kami.?



Gambar.16

Dari diagram diatas dari 12 responden, diperoleh sebanyak 92% Mitra Kerjasama memperoleh laporan hasil kegiatan kerjasama sehingga mitra merasa “ sangat puas dan sebanyak 8% Mitra Kerjasama menjawab “Puas”.

8. Kami akan kembali ke Universitas Efarina di masa mendatang untuk kerjasama/agenda lain?

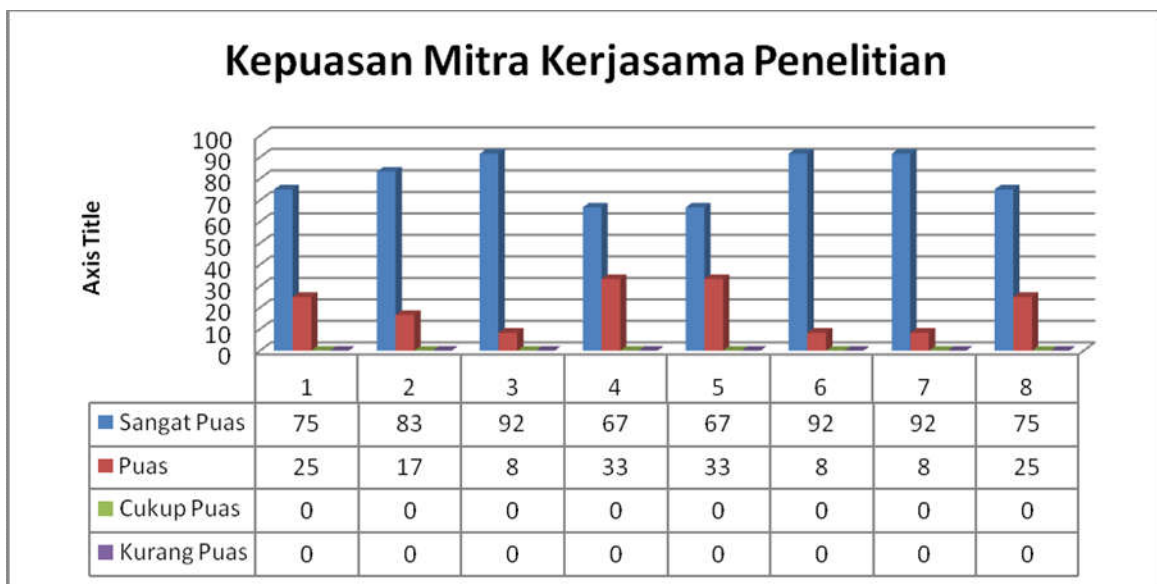


Gambar.17

Dari diagram diatas dari 12 responden, diperoleh sebanyak 75% Mitra Kerjasama ingin melaksanakan kembali kegiatan kerjasama dilain waktu hal ini menunjukkan mitra kerjasama merasa “ Sangat Puas” dan 25% merasa “ Puas”

Analisa Kepuasan Mitra Kerjasama Penelitian

Secara umum berdasarkan hasil survey tingkat kepuasan Mitra terhadap Universitas Efarina memang menunjukkan hasil jawaban “Sangat Puas”. Adapun skor pengukuran secara keseluruhan dapat dilihat pada hasil di bawah ini:

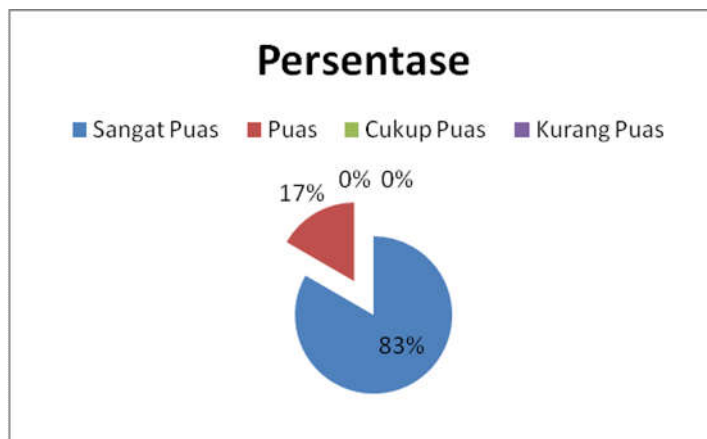


Gambar.18

Berdasarkan hasil grafik diatas dapat diketahui bahawa rata-rata Mitra merasa puas terhadap seluruh komponen pelayanan kerjasama yang diberikan oleh Universitas Efarina. Dan dari sini dapat kita lihat bahwa angka kepuasan dari tahun 2018 sampai tahun 2019 terus mengalami kenaikan yang cukup signifikan. Hal ini dapat disimpulkan bahwa Universitas Efarina telah mampu berbenah diri dari segi aspek pelayanan, fasilitas dan pelaksanaan penelitian. Namun Universitas Efarina tidak cepat berpuas hati, Fakultas Kesehatan Universitas Efarina dituntut untuk tetap berbenah dan mempertahankan kualitas pelayanannya bagi seluruh Mitra kerjasama Universitas Efarina

HASIL SURVEI KEPUASAN MITRA KERJASAMA BIDANG PENGABDIAN KEPADA MASYARAKAT

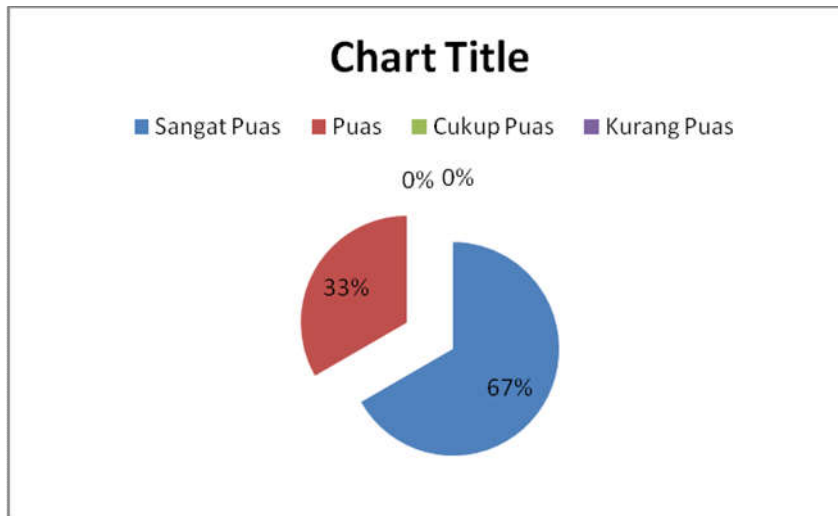
1. Staff kerjasama Universitas Efarina merespon kebutuhan kami dengan tepat dan profesional ?



Gambar.19

Dari diagram diatas dari 12 responden, diperoleh sebanyak 83% Mitra Kerjasama merasa Staff kerjasama Universitas Efarina merespon kebutuhan mitra dengan tepat dan profesional sehingga kualitasnya sudah "Sangat Puas", dan sebanyak 17% Mitra Kerjasama menjawab "Puas".

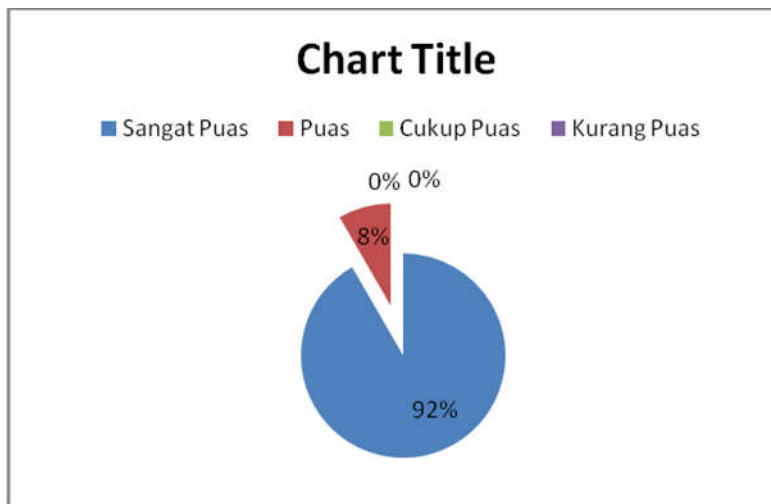
2. Proses pembuatan naskah kerjasama cepat ?



Gambar.20

Dari diagram diatas dari 12 responden, diperoleh sebanyak 67% Mitra Kerjasama merasa proses pembuatan naskah kerjasama dengan Fakultas Kesehatan Universitas Efarina sangat cepat dan tepat sehingga mitra merasa sudah “Sangat Puas”, dan sebanyak 33% Mitra Kerjasama menjawab “Puas”.

3. Universitas Efarina memberikan pemdampingan/bantuan terhadap instansi kami saat dibutuhkan ?

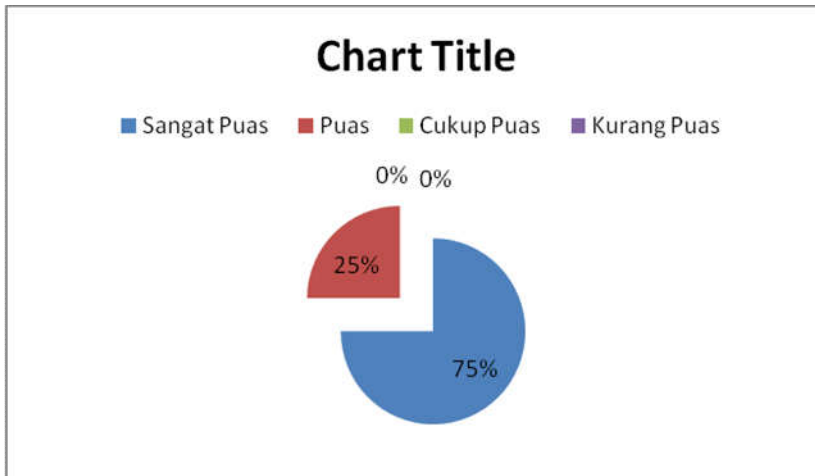


Gambar.21

Dari diagram diatas dari 12 responden, diperoleh sebanyak 92% Mitra Kerjasama

merasa Universitas Efarina memberikan pemdampingan/bantuan terhadap instansi kami saat dibutuhkan sehingga mitra merasa sudah “Sangat Puas” dan sebanyak 8% Mitra Kerjasama menjawab “Puas”.

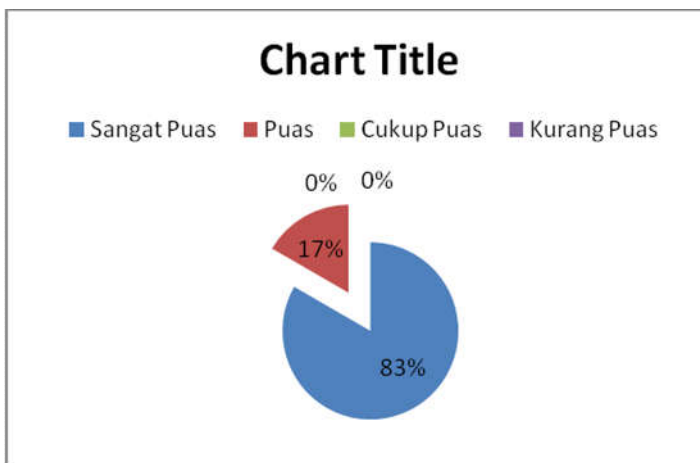
4. Kerjasama/kegiatan ini sesuai dengan harapan kami?



Gambar.21

Dari diagram diatas dari 12 responden, diperoleh sebanyak 75% Mitra Kerjasama merasa kegiatan kerjasama yang dilakukan sudah sesuai dengan harapan sehingga mitra merassa “sangat Puas” terhadap Fakultas Kesehatan Universitas” dan sebanyak 25% Mitra Kerjasama menjawab “Puas”.

5. Kami mendapatkan hal yang berguna dari kerjasama dengan Universitas Efarina?

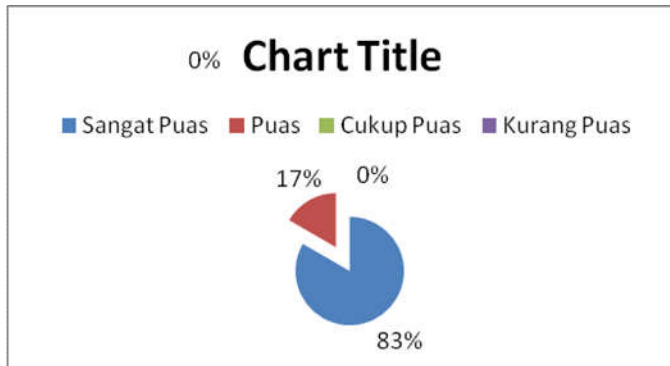


Gambar.22

Dari diagram diatas dari 12 responden, diperoleh sebanyak 83% Mitra Kerjasama merasa mendapatkan hal berguna dari kegiatan kerjasama dengan Program dengan Fakultas Kesehatan Universitas Efarina sehingga mitra merasa “Sangat Puas”, dan

sebanyak 17% Mitra Kerjasama menjawab “Puas”.

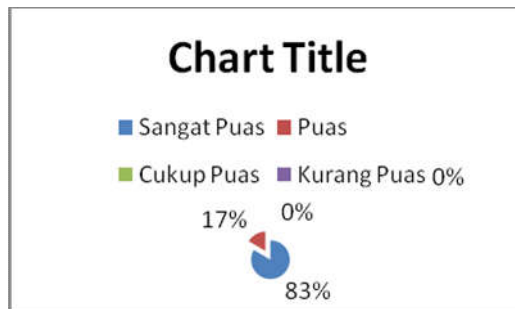
- 6. Kerjasama telah diimplementasikan dengan kegiatan yang sesuai dengan MoU yang telah kami sepakati bersama?



Gambar.23

Dari diagram diatas dari 12 responden, diperoleh sebanyak 83% Mitra Kerjasama merasa Kerjasama telah diimplementasikan dengan kegiatan yang sesuai dengan MoU yang telah kami sepakati bersama sudah sesuai sehingga mitra merasa “Sangat Puas” dan sebanyak 17% Mitra Kerjasama menjawab “Puas”.

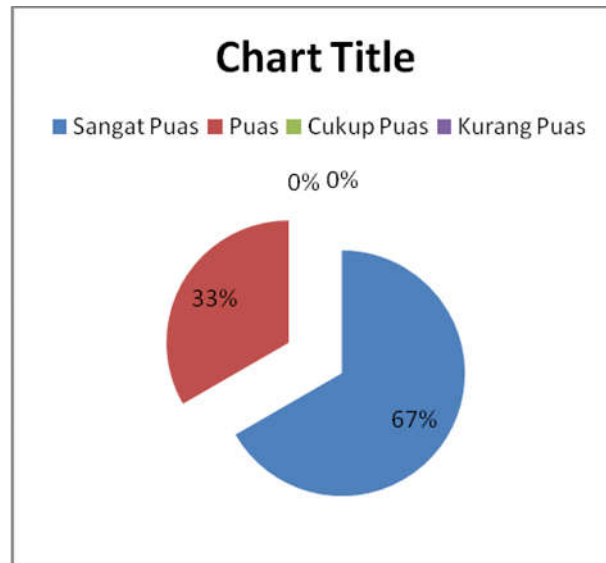
- 7. Pelaporan akhir dari hasil kegiatan kerjasama telah dibuat dan dikomunikasikan dengan kami.?



Gambar.24

Dari diagram diatas dari 12 responden, diperoleh sebanyak 83% Mitra Kerjasama memperoleh laporan hasil kegiatan kerjasama sehingga mitra merasa “ sangat puas dan sebanyak 17% Mitra Kerjasama menjawab “Puas”.

- 8. Kami akan kembali ke Universitas Efarina di masa mendatang untuk kerjasama/agenda lain?

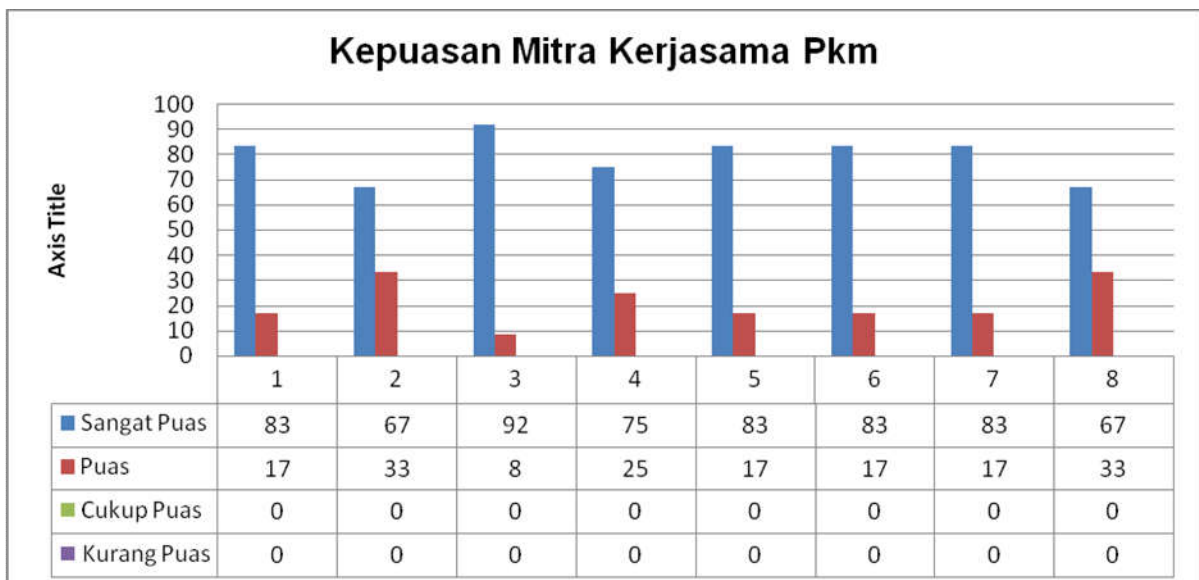


Gambar.25

Dari diagram diatas dari 12 responden, diperoleh sebanyak 67% Mitra Kerjasama ingin melaksanakan kembali kegiatan kerjasama dilain waktu hal ini menunjukkan mitra kerjasama merasa “ Sangat Puas” dan 33% merasa “ Puas

Analisa Kepuasan Mitra Kerjasama Pengabdian Kepada Masyarakat

Secara umum berdasarkan hasil survey tingkat kepuasan Mitra terhadap Universitas Efarina memang menunjukkan hasil jawaban “Sangat Puas”. Adapun skor pengukuran secara keseluruhan dapat dilihat pada hasil di bawah ini:



Gambar.26

Berdasarkan hasil grafik diatas dapat diketahui bahwa rata-rata Mitra merasa puas terhadap seluruh komponen pelayanan kerjasama yang diberikan oleh Universitas Efarina. Dan dari sini dapat kita lihat bahwa angka kepuasan dari tahun 2018 sampai tahun 2019 terus mengalami kenaikan yang cukup signifikan. Hal ini dapat disimpulkan bahwa Universitas Efarina telah mampu berbenah diri dari segi aspek pelayanan, fasilitas dan pelaksanaan Pengabdian Kepada Masyarakat. Namun Universitas Efarina tidak cepat berpuas hati, Fakultas Kesehatan Universitas Efarina dituntut untuk tetap berbenah dan mempertahankan kualitas pelayanannya bagi seluruh Mitra kerjasama Universitas Efarina

Kesimpulan

Dari hasil monitoring dan evaluasi dapat disimpulkan bahwa pada Tahun Akademik 2018/2019 terdapat 12 Kerjasama Dalam bidang Pendidikan, Penelitian dan Pengabdian Kepada Masyarakat yang tindak lanjutnya masih berlaku dan saling dikomunikasikan dengan pihak- pihak terkait.