

**LAPORAN TRACER STUDY  
PROGRAM STUDI ANALIS KESEHATAN  
TAHUN 2021**



**FAKULTAS KESEHATAN  
UNIVERSITAS EFARINA  
SIMALUNGUN  
2021**

## KATA PENGANTAR

Pelaksanaan Tracer Study untuk mendapatkan gambaran obyektif tentang informasi kesuksesan lulusan dalam karir, status, pendapatan, serta relevansi antara pengetahuan dan keterampilan dengan pekerjaannya yang merupakan salah satu kegiatan yang tercakup dalam langkah-langkah perencanaan mutu.

Tracer Study di Program Studi Analis Kesehatan Fakultas Kesehatan Universitas Efarina dilaksanakan setiap tahun sebagai upaya untuk mengetahui dan menganalisis kinerja lulusan sebagai bahan perbaikan lulusan yang berkualitas sesuai dengan tuntutan perkembangan jaman.

Masukan/saran dan kritik untuk perbaikan laporan ini dan sangat diharapkan agar laporan ini menjadi lebih bermanfaat bagi mahasiswa, dan pengelola institusi.

Simalungun, 19 Juli 2021  
Dekan LPM



Salim Efendi, S.Pd.,M.Pd

## DAFTAR ISI

|  |    |
|--|----|
| KATA PENGANTAR .....   | 2  |
| DAFTAR ISI .....   | 3  |
| PENDAHULUAN .....  | 4  |
| <b>A. LATAR BELAKANG</b> .....                               | 4  |
| B. TUJUAN PENELITIAN .....                                   | 6  |
| C. KELUARAN YANG DIHARAPKAN .....                            | 6  |
| D. MANFAAT KELUARAN.....                                     | 6  |
| <b>C. PELAKSANAAN TRACER STUDY</b> .....                     | 9  |
| a. Verifikasi Data .....                                     | 9  |
| b. Analisis Data .....                                       | 9  |
| a. Bentuk Penulisan dan Penyajian Laporan Hasil Kajian. .... | 10 |
| HASIL DAN ANALISIS .....                                     | 13 |
| <b>A. HASIL ANALISIS</b> .....                               | 13 |
| 1. Data Hasil Analisis Responden Lulusan .....               | 13 |
| 2. Hasil Analisis Stakeholder Pengguna Lulusan .....         | 15 |
| KESIMPULAN DAN SARAN .....                                   | 16 |

# **PENDAHULUAN**

## **A. LATAR BELAKANG**

Universitas Efarina adalah salah satu Perguruan Tinggi Swasta yang terletak di Kabupaten Simalungun. Sebagai suatu lembaga kependidikan, Program Studi Analisis Kesehatan Fakultas Kesehatan Universitas Efarina ikut mengemban amanah untuk mencerdaskan anak bangsa di tengah tantangan dunia yang kian mengglobal. Oleh karena itu, Program Studi Analisis Kesehatan Fakultas Kesehatan Universitas Efarina perlu membuat suatu rencana strategis yang dapat menunjang terwujudnya peran tersebut. Namun demikian, Program Studi Analisis Kesehatan Fakultas Kesehatan Universitas Efarina terus dituntut untuk selalu memperbaiki kualitas proses pendidikannya disertai dengan upaya peningkatan relevansinya dalam rangka persaingan global. Upaya melakukan perbaikan baik dibidang akademik maupun infrastruktur telah banyak dilakukan, dimana upaya-upaya ini dimasukkan sebagai langkah untuk memperbaiki mutu lulusan yang mampu menguasai ilmu pengetahuan dan teknologi sesuai dengan tuntutan perkembangan zaman. Lulusan yang memiliki kemampuan bersaing di era global, lulusan yang memiliki kepribadian dan akhlak mulia, sehingga mampu menjadi kader pimpinan bangsa dimasa globalisasi mendatang.

Tracer study terhadap alumni merupakan salah satu studi empiris yang diharapkan menyediakan informasi untuk mengevaluasi hasil pendidikan di Program Studi Analisis Kesehatan Fakultas Kesehatan Universitas Efarina. Informasi ini digunakan untuk pengembangan lebih lanjut dalam menjamin kualitas pendidikan. Dengan kegiatan Tracer study ini diharapkan Program Studi Analisis Kesehatan Fakultas Kesehatan Universitas Efarina mendapatkan informasi indikasi kekurangan pelaksanaan program studi dan menyediakan dasar-dasar

pelaksanaan perencanaan dimasa depan. Untuk itu informasi keberhasilan profesionalisme (karier, status, pendapatan) para alumni sangat dibutuhkan. Demikian pula informasi terhadap pengetahuan dan keahlian yang relevan (hubungan antara pengetahuan dan keahlian dengan kebutuhan kerja, ruang lingkup pekerjaan, posisi profesional). Para alumni diharapkan juga dapat memberikan penilaian kondisi dan ketentuan belajar yang mereka alami semasa belajar dan dikaitkan dengan dunia kerja yang mereka hadapi.

Dokumen Tracer study dapat bermanfaat bagi pengguna maupun pengelola Program Studi Analis Kesehatan Fakultas Kesehatan Universitas Efarina. Bagi para pengguna, hasil kajian ini diharapkan dapat bermanfaat untuk menjadi salah satu pertimbangan apakah mereka akan menggunakan alumni Program Studi Analis Kesehatan Fakultas Kesehatan Universitas Efarina sebagai staf di perusahaan mereka. Bagi pengelola, diharapkan dapat bermanfaat untuk menentukan strategi dan orientasi pendidikan melakukan perbaikan konsep maupun teknis penyelenggaraan pendidikan dan pengajaran sehingga lulusan menjadi lebih baik dalam kapasitas intelektualitasnya, keterampilan maupun akhlak dan kepribadiannya. Hasil Tracer study ini juga diharapkan dapat dipakai sebagai bahan pertimbangan dalam pengembangan kualitas proses pembelajaran dan evaluasi pembelajaran serta pengembangan manajemen pendidikan. Dengan perbaikan yang terus menerus terhadap aspek-aspek tersebut maka diharapkan pendidikan di Program Studi Analis Kesehatan Fakultas Kesehatan Universitas Efarina dilakukan secara efisien, efektif, dan produktif pada saatnya mempertinggi daya saing alumni Program Studi Analis Kesehatan Fakultas Kesehatan Universitas Efarina.

## B. TUJUAN PENELITIAN

1. Tujuan dari kegiatan Tracer study ini adalah memperoleh informasi dari Alumni tentang manfaat Program Studi Analisis Kesehatan Fakultas Kesehatan Universitas Efarina setelah memasuki dunia kerja.
2. Informasi ini diperlukan dalam rangka melakukan evaluasi terhadap sistem pembelajaran dan kurikulum di Program Studi Analisis Kesehatan Fakultas Kesehatan Universitas Efarina.

Informasi/umpan balik tersebut ditujukan secara khusus kepada Sekolah/lembaga/instansi dimana alumni mengabdikan pengetahuannya selama ini.

## C. KELUARAN YANG DIHARAPKAN

1. Dokumen hasil Tracer Study Program Studi Analisis Kesehatan Fakultas Kesehatan Universitas Efarina Tahun 2021, yang terdiri dari masukan para alumni.
2. Rekomendasi perbaikan sistem penyelenggaraan pendidikan dan pengajaran di Program Studi Analisis Kesehatan Fakultas Kesehatan Universitas Efarina.

## D. MANFAAT KELUARAN

1. Sebagai bahan pertimbangan guna melakukan perbaikan sistem pendidikan dan pengajaran di Program Studi Analisis Kesehatan Fakultas Kesehatan Universitas Efarina.
2. Sebagai bahan pertimbangan guna menaikkan peringkat lulusan Program Studi Analisis Kesehatan Fakultas Kesehatan Universitas Efarina.

# METODE TRACER STUDY

## A.OBJEK/RUANG LINGKUP KEGIATAN

Objek/ruang lingkup tracer study ini terdiri atas:

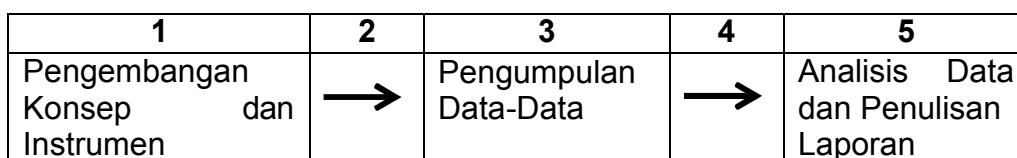
1. Deskripsi hasil responden lulusan Program Studi Sistem Informasi
2. Relevansi Kurikulum dengan pekerjaan saat ini.

**Tabel 2.1. Deskripsi dari responden lulusan**

| NO | DESKRIPSI                                      |
|----|--|
| 1  | Masa tunggu lulusan                            |
| 2  | Kesesuaian pekerjaan alumni dengan bidang ilmu |
| 3  | Status Pekerjaan                               |
| 4  | Lamaran kerja ke beberapa perusahaan           |
| 5  | Kemampuan belajar sepanjang hayat              |

## B.LANGKAH TRACER STUDY

Secara umum pelaksanaan tracer study ini dilakukan melalui tiga tahapan, seperti ditampilkan pada gambar 2.1 dibawah ini. Tabel 2.2 menampilkan detil dari kegiatan tracer yang ditampilkan pada diagram.



**Tabel 2.2. Fase Survey Dan Tugas Utama**

| Fase                                 | Tugas Pekerjaan Utama  | Waktu   |
|--------------------------------------|--|---------|
| 1. Pengembangan Konsep dan instrumen | <ul style="list-style-type: none"><li>▪ Penetapan tujuan survey (memilih tema untuk dikaji)</li><li>▪ Rancangan Survey</li><li>▪ Konsep teknis untuk melaksanakan survey</li><li>▪ Perumusan item questioner dan respon</li><li>▪ Memformat daftar questioner</li><li>▪ Pengujian tahap awal questioner</li><li>▪ Percetakan questioner dan bahan yang lainnya</li></ul> | 4 Bulan |

|                                       |   |         |
|---------------------------------------|---|---------|
| 2. Koleksi Data                       | <ul style="list-style-type: none"> <li>▪ Training team survey</li> <li>▪ Pendistribusian dan pengumpulan questioner</li> <li>▪ Memastikan partisipasi yang tinggi (Peringatan dalam kegiatan)</li> </ul>  | 4 Bulan |
| 3. Analisa Data dan Penulisan Laporan | <ul style="list-style-type: none"> <li>▪ Penetapan sistem kode untuk tanggapan pertanyaan terbuka.</li> <li>▪ Pengkodean tanggapan terbuka</li> <li>▪ Pemasukan data dan mengedit data (kontrol kualitas).</li> <li>▪ Analisa data</li> <li>▪ Persiapan laporan survei</li> </ul> | 4 Bulan |



## C. PELAKSANAAN TRACER STUDY

### 1. Populasi

Populasi dari studi ini adalah Alumni Program Studi Analisis Kesehatan Fakultas Kesehatan Universitas Efarina.

### 2. Sampel

Dengan mempertimbangkan alumni dari Program Studi Analisis Kesehatan Fakultas Kesehatan Universitas Efarina sudah begitu luasnya, maka sampel pada tracer study ini didasarkan pada data-data yang ada di tiap Program Studi. Data yang ada di unit ini kemudian diolah untuk mendapatkan sampel yang dipercaya dapat mewakili populasi dari alumni Program Studi Analisis Kesehatan Fakultas Kesehatan Universitas Efarina.

### 3. Metode Pengambilan Data dari Sampel

Pengambilan data dilakukan dengan komunikasi melalui telepon dan pengisian kuisisioner melalui aplikasi Google Formulir yang pertanyaan-pertanyaannya sesuai dengan pembahasan objek/ruang lingkup kegiatan. Selain formulir ini, juga diperoleh data dari informan dari alumni kemudian dimasukkan ke dalam google form.

#### **a. Verifikasi Data**

Untuk menjamin hubungan telepon, google form atau email ke alamat responden sudah dilakukan serta menjamin keakuratan data, maka pada setiap kabupaten/kota dilakukan penjangkaran data alumni secara acak.

#### **b. Analisis Data**

Data diperoleh dari stakeholder maupun orang tua selanjutnya di cek kembali di aplikasi google formulir sebagai

laporan responden atau tanggapan responden sesuai dengan jumlah yang merespons link alamat google formulir yang dibagi kepada alumni.

#### 4. Metode Penyajian Data Hasil Kajian

##### **a. Bentuk Penulisan dan Penyajian Laporan Hasil Kajian.**

Penulisan hasil kajian dilakukan dengan cara memberikan uraian, konsep, gambar, justifikasi, lampiran lampiran penunjang.

Penyajian Hasil dilakukan dengan memvisualisasikan dalam bentuk Tabel, grafik, sesuai pilihan dan dianjurkan menggunakan bentuk pie grafik, atau histogram grafik.

## 5. Waktu Pelaksanaan

Jadwal pelaksanaan kegiatan Tracer Study ini tersaji di Tabel 2.3.

Berikut Tabel 2.3. Aktivitas dan Jadwal Tracer Study.

| Aktivitas  | Bulan |   |   |   |   |   |   |   |   |    |    |    |
|--|-------|---|---|---|---|---|---|---|---|----|----|----|
|  | 1     | 2 | 3 | 4 | 5 | 6 | 7 | 8 | 9 | 10 | 11 | 12 |
| Fase Pertama: Konsep dan Instrumen   |       |   |   |   |   |   |   |   |   |    |    |    |
| 1. Perincian harapan, penetapan rancangan, koordinasi, perencanaan, pengorganisasian   |       |   |   |   |   |   |   |   |   |    |    |    |
| 2. Pengembangan Quisionaire pengujian  |       |   |   |   |   |   |   |   |   |    |    |    |
| 3. Pengumpulan alamat dan persiapan fase lapangan  |       |   |   |   |   |   |   |   |   |    |    |    |
| Fase Kedua: Pengumpulan Data   |       |   |   |   |   |   |   |   |   |    |    |    |
| 4. Pengumpulan Data: Pelaksanaan Survey dan pengecekan questioner yang dikirim langsung ke alamat google drive penanggung jawab tracer study |       |   |   |   |   |   |   |   |   |    |    |    |
| 5. Pengembangan codebook   |       |   |   |   |   |   |   |   |   |    |    |    |
| Fase Ketiga: Analisa Data dan Pelaporan  |       |   |   |   |   |   |   |   |   |    |    |    |
| 6. Pengkodean pertanyaan terbuka dan entry dan edit data (pengontrolan kualitas)   |       |   |   |   |   |   |   |   |   |    |    |    |
| 7. Analisa Data (frekuensi tabel)  |       |   |   |   |   |   |   |   |   |    |    |    |
| 8. Penulisan Laporan Tracer Study  |       |   |   |   |   |   |   |   |   |    |    |    |
| 9. Penyajian hasil, diskusi dan revisi (rapat stakeholder)   |       |   |   |   |   |   |   |   |   |    |    |    |
| 10. Koreksi dan revisi   |       |   |   |   |   |   |   |   |   |    |    |    |

## 6. Organisasi Pelaksana

Gambar 2.4 berikut ini menampilkan struktur organisasi dari pelaksanaan Tracer Study ini. Wakil Dekan I sebagai penanggung jawab, dan Mahasiswa Program Studi Analisis Kesehatan Fakultas Kesehatan Universitas Efarina sebagai.

- Mengusulkan TIM Tracer Study ke Dekan
- Melaporkan hasil Tracer Study ke Dekan
- Koordinasi ke tim
- Menyusun kuisioner
- Menulis dan menyusun laporan

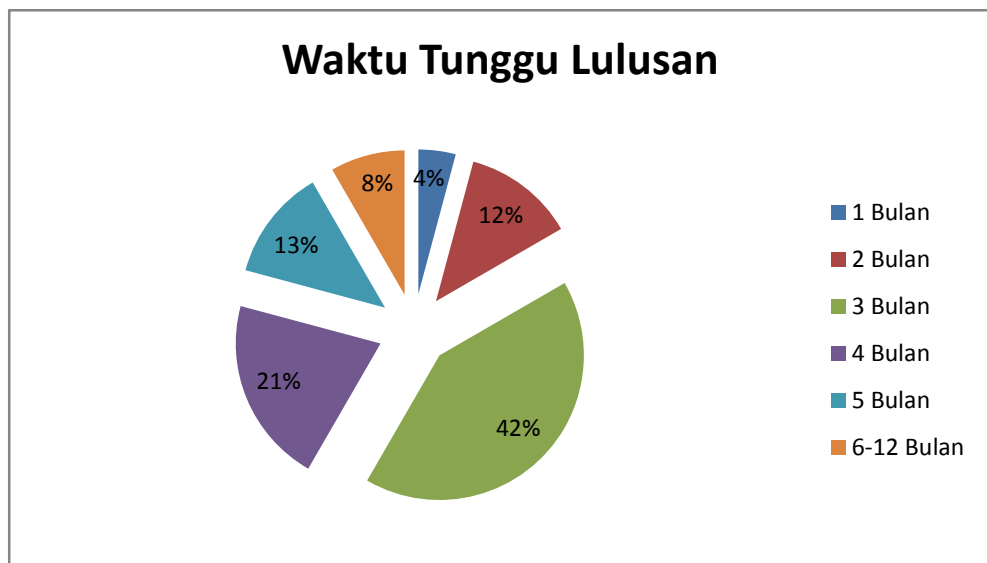
## HASIL DAN ANALISIS

### A. HASIL ANALISIS

#### 1. Data Hasil Analisis Responden Lulusan

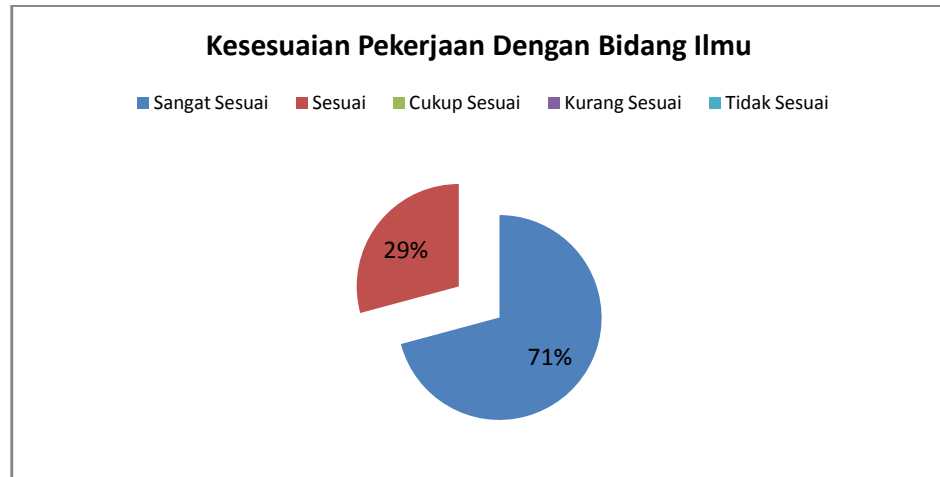
Dari hasil analisis kuesioner yang telah dibagikan linknya ke seluruh alumni, maka dapat dilakukan analisis terkait dengan persepsi alumni dan stakeholder atau pengguna lulusan terhadap kinerja alumni sesuai dengan tabel 2.1 dan 2.2 yang telah dibahas pada bagian sebelumnya.

##### a. Hasil masa tunggu lulusan memperoleh pekerjaan pertama kali



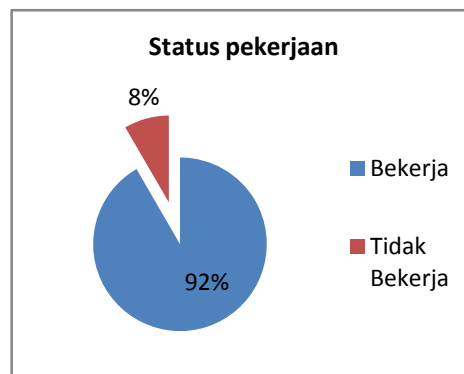
Berdasarkan tabel diatas disimpulkan bahwa masa tunggu lulusan mendapat pekerjaan pertama setelah lulus kuliah sebagian besar yaitu menjawab 1 bulan sebanyak 4%, menjawab 2 bulan yaitu sebanyak 12%, menjawab 3 bulan yaitu 42%, 4 bulan menjawab 21%, menjawab 5 bulan yaitu 13%, menjawab 6-12 bulan menjawab 8% dari 24 responden.

b. Kesesuaian pekerjaan dengan bidang ilmu yang dituntut



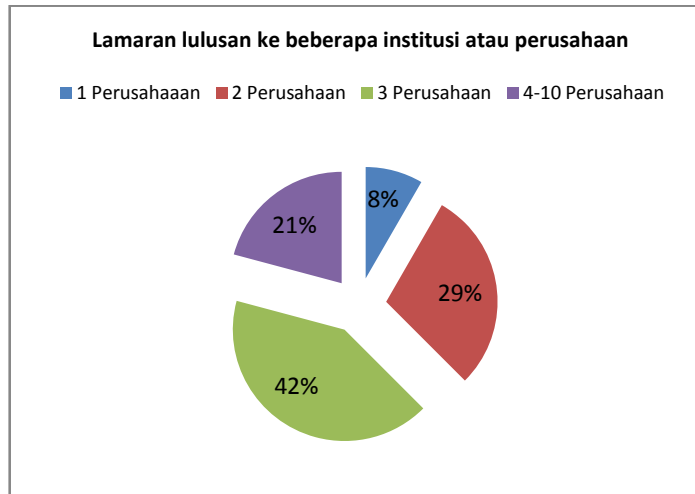
Berdasarkan Tabel diatas disimpulkan bahwa kesesuaian bidang ilmu dengan pekerjaan lulusan sebagian besar menjawab sangat sesuai yaitu sebanyak 71%, dan menjawab sesuai yaitu sebanyak 29% dari total seluruh responden yaitu 24 responden.

c. Status pekerjaan lulusan saat ini



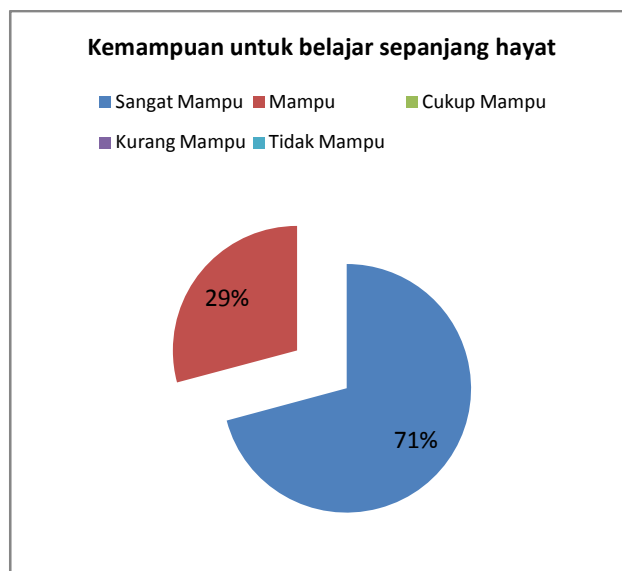
Berdasarkan tabel diatas disimpulkan bahwa sebagian besar mahasiswa lulusan masih bekerja dengan persentase yaitu sebanyak 92%, menjawab tidak bekerja yaitu sebanyak 8%, dari total seluruh responden yaitu sebanyak 24 responden.

d. Lamaran lulusan ke beberapa institusi atau perusahaan



Dari Diagram diatas disimpulkan bahwa sebagian besar lulusan melamar di 1 perusahaan yaitu sebanyak 8%, menjawab 2 perusahaan yaitu sebanyak 29%, menjawab 3 perusahaan yaitu sebanyak 42%, menjawab 4-10 perusahaan yaitu sebanyak 21% dari total seluruh responden yaitu sebanyak 24 responden.

e. Kemampuan untuk belajar sepanjang hayat



Melihat Diagram diatas disimpulkan bahwa sebagian besar lulusan sangat mampu sebanyak 71%, menjawab sangat mampu sebanyak 29%, menjawab mampu dari total responden 24 orang.

f. Jenis perusahaan tempat kerja



Melihat Diagram diatas disimpulkan bahwa sebagian besar lulusan bekerja di perusahaan Nasional berbadan hukum dan 8% lainnya memilih tidak bekerja dari 24 responden.



## KESIMPULAN DAN SARAN

1. Masa tunggu lulusan mendapat pekerjaan pertama setelah lulus kuliah sebagian besar yaitu tunggu lulusan mendapat pekerjaan pertama setelah lulus kuliah sebagian besar yaitu menjawab 1 bulan sebanyak 4%, menjawab 2 bulan yaitu sebanyak 12%, menjawab 3 bulan yaitu 42%, 4 bulan menjawab 21%, menjawab 5 bulan yaitu 13%, menjawab 6-12 bulan menjawab 8% dari 24 responden.
2. Sebagian besar menjawab sangat sesuai pekerjaan dengan bidang keilmuan yaitu sebanyak 71%, dan menjawab sesuai pekerjaan dengan bidang keilmuan yaitu sebanyak 29%.
3. Status pekerjaan Mahasiswa lulusan Program Studi Analisis Kesehatan Fakultas Kesehatan Universitas Efarina tahun 2021 sampai saat ini menyatakan sebesar 92% yaitu masih bekerja, sementara 8% menyatakan yaitu tidak bekerja.
4. Masih terdapat lulusan yang masih belum bekerja.